

# Pfister®

**Sena**  
F-040-SEN

*Single Control Faucet*  
*Grifo de Lavamanos Monocontrol Alta*  
*Robinet de Commande Simple*

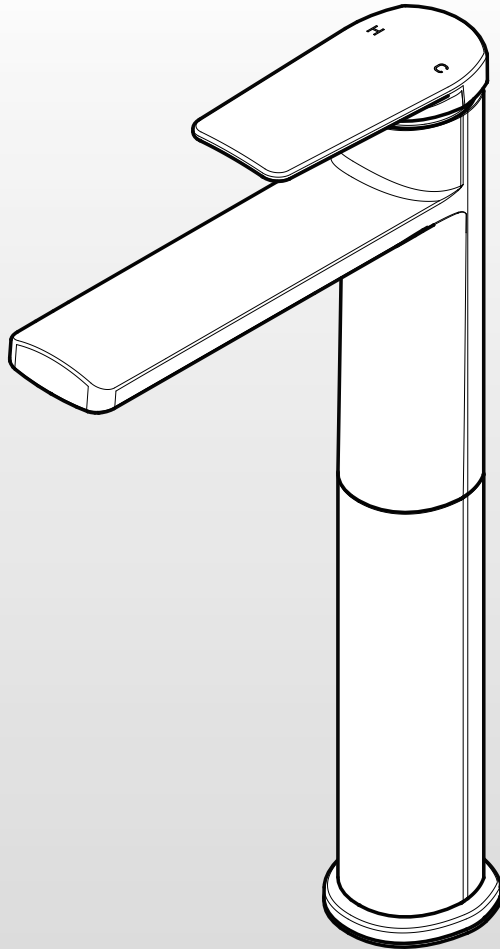
Maintenance & Care Guide  
Guía de Mantenimiento y Cuidado  
Guide d'Entretien et Soins

Maintenance Support • Soporte de Mantenimiento • Soutien à la Entretien

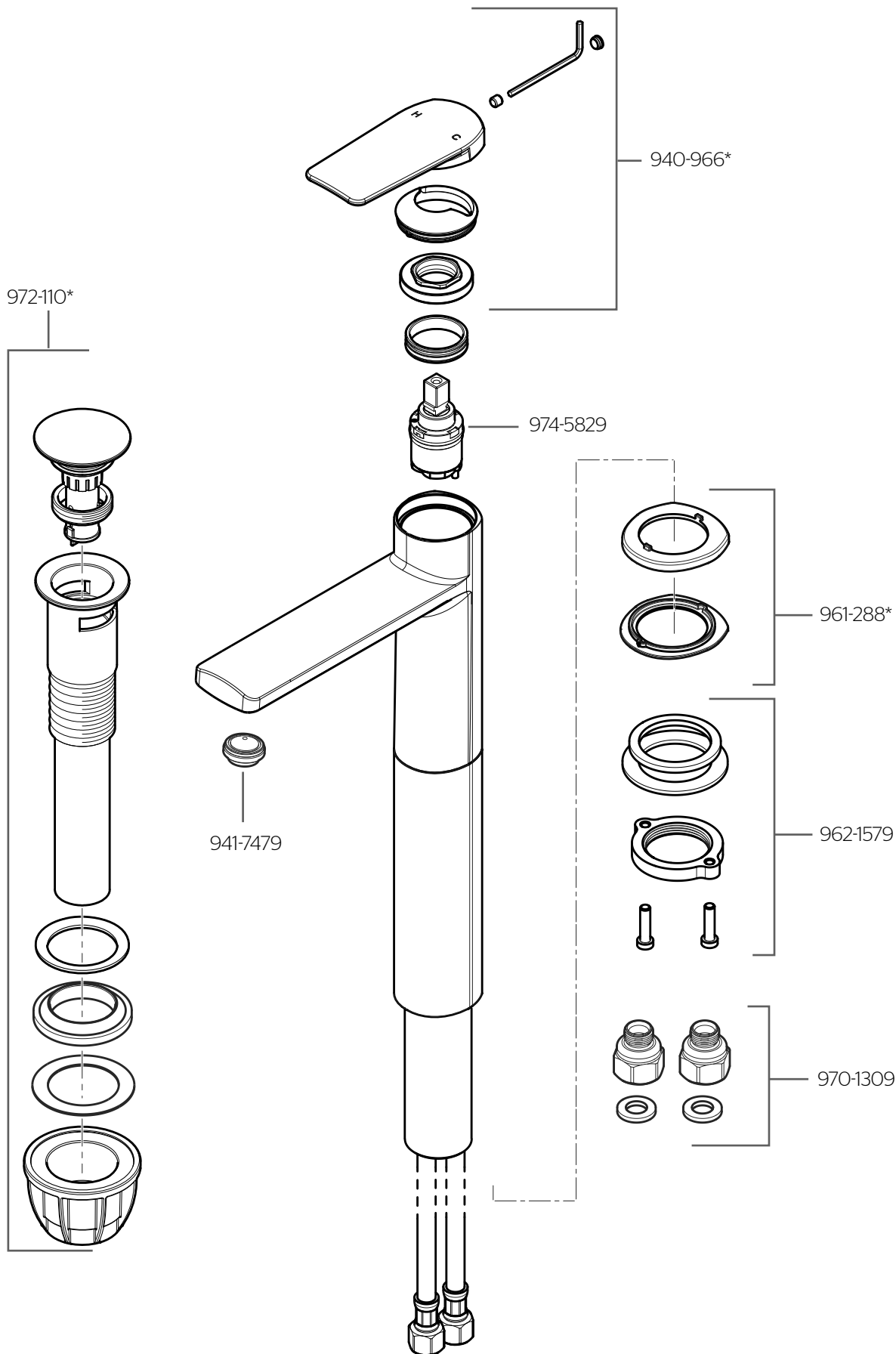
**Personal Assistance, Product Specs, &  
"How-to" Questions:**

Asistencia personal, especificaciones del  
producto y preguntas sobre "cómo hacerlo":

Aide personnelle, spécifications du produit  
et questions « pratico-pratiques » :



# F-040-SEN • Parts Explosion • Hoja de Piezas • Vue Éclatée des Pièces



	English	Español	Français
*	Replace * with Finish Letter	Sustitue * con la letra de acabado	Remplace * avec la lettre de finition
A	Polished Chrome	Cromo Pulido	Chrome Poli
B	Black	Negra	Noire

# Maintenance & Care • Mantenimiento y Cuidado • Entretien et Soins

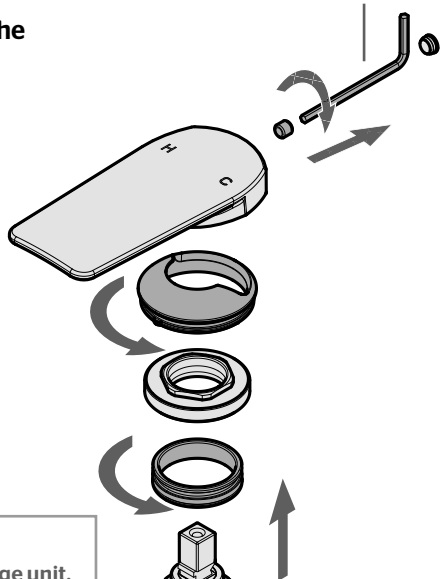
**Turn off water supplies and relieve pressure before working on your faucet!**

¡Cierre los suministros de agua y alivie la presión antes de trabajar en el grifo!

Fermez les arrivées d'eau et dépressurisez avant de travailler sur le robinet!

## Cartridge Removal Retiro del Cartucho Retirez de la Cartouche

3/32 Hex Wrench  
Llave hexagonal de 3/32  
Clé hexagonale de 3/32

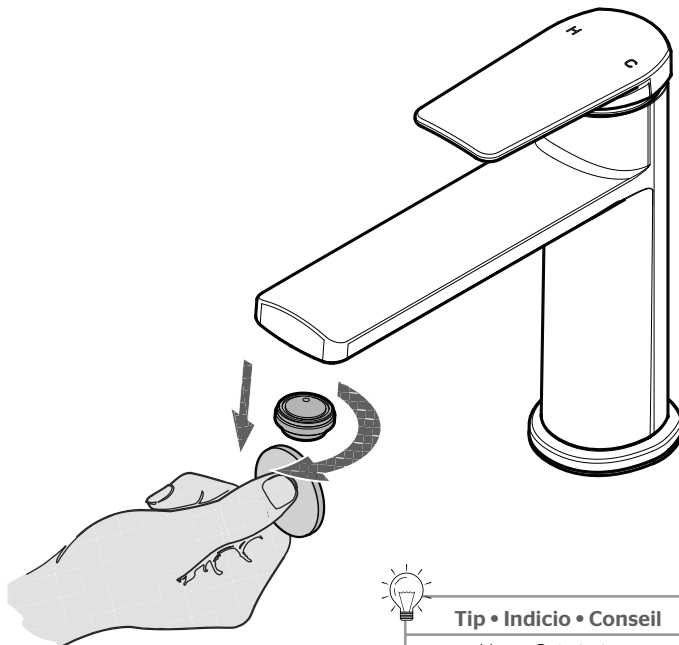


**IMPORTANT: do not disassemble cartridge unit.**

IMPORTANTE: no desensamble la unidad del cartucho.

IMPORTANT: ne pas démonter la cartouche.

## Aerator Removal Retiro del Aireador Retirez l'aérateur



**Tip • Indicio • Conseil**

Use a Coin to turn  
Utilice una moneda para girar  
Utilisez une pièce pour tourner

## English

### Cleaning Instructions:

For all handles and decorative finishes, use only a soft damp cloth to clean and shine. Use of polish, detergents, abrasive cleaners, organic solvents or acid may cause damage. Use of anything other than a soft damp cloth will nullify the warranty.

## Español

### Instrucciones para limpieza:

Para las manijas y acabados decorativos, utilice únicamente un paño suave mojado para limpiar y pulir. El uso de pulimento, detergente, limpiadores abrasivos, solventes orgánicos o ácido puede ocasionar daños. El uso de cualquier otro método de limpieza distinto de un paño húmedo anulará la garantía.

## Français

### Instructions de nettoyage:

Pour toutes les poignées et les finis décoratifs, utilisez seulement un chiffon doux humide pour nettoyer et faire briller. L'utilisation des pâte à polir, de détergents, de nettoyants abrasifs, de solvants organiques ou acides peuvent causer des dommages. Utiliser autre chose qu'un chiffon doux humide annule la garantie.

For warranty and care information, please scan the QR code or visit: [www.pfisterlatam.com/garantia](http://www.pfisterlatam.com/garantia)

Para información sobre la garantía, escanee el código QR o visite: [www.pfisterlatam.com/garantia](http://www.pfisterlatam.com/garantia)

Pour des renseignements sur la garantie, veuillez scanner le code QR ou visiter : [www.pfisterlatam.com/garantia](http://www.pfisterlatam.com/garantia)



Activate your warranty by registering your product at: [www.pfisterlatam.com/registrodeproducto](http://www.pfisterlatam.com/registrodeproducto)

Active la garantía registrando su producto en: [www.pfisterlatam.com/registrodeproducto](http://www.pfisterlatam.com/registrodeproducto)

Activez votre garantie en enregistrant votre produit sur: [www.pfisterlatam.com/registrodeproducto](http://www.pfisterlatam.com/registrodeproducto)